

Union Régionale pour l'Habitat des Jeunes
Bretagne

OBSERVATOIRE HABITAT JEUNES

2019



SOMMAIRE

Introduction	3
Bretagne	4
Côtes d'Armor Escale Jeunesse Sillage Steredenn URHAJ	6
Finistère AILES CCAS Ville de Morlaix Etap' Habitat Fondation Massé Trévidy Les Amitiés d'Armor ADPEP 29	11
Ille-et-Vilaine Les Amitiés Sociales MAPAR Posabitat Saint-Joseph de Préville Tremplin Ty al Levenez	18
Morbihan Agora Services Cap Avenir CCAS Ville de Vannes Escale Jeunes Madame Molé	25

INTRODUCTION

Cette année, l'observatoire régional Habitat Jeunes informe, par département et par association, à travers des chiffres*, sur le public jeune accueilli au sein des résidences Habitat jeunes en Bretagne (âge des jeunes à leur entrée, durée de séjour, origine résidentielle, niveau de ressources à leur arrivée...).

* sources : les dossiers verts 2020 portant sur l'activité 2019

Grille de lecture

Durée de séjour

La mixité des publics accueillis fait autant varier le temps d'occupation d'un logement, elle est fractionnée et de l'ordre d'une semaine ou deux pour les apprentis, elle peut être plus longue pour d'autres jeunes en contrat ou en formation.

Origine résidentielle

Les résidents sont souvent issue du territoire mais pas majoritairement. Les résidences répondent aux besoins des jeunes en mobilité locale dans le cadre d'une décohabitation, parfois extraterritoriale dans le cadre de leur formation ou de leur emploi. Les données issues des dossiers verts comprenant de nombreuses classifications, des regroupements ont été effectués. Le terme «EPCI» regroupe à la fois la commune où est située la résidence Habitat Jeune et les communes du regroupement local.

Le terme «Autres pays» regroupe les jeunes venant d'autres pays du monde mais également d'autres pays de l'UE.

Âge

C'est un autre élément qui concourt à la mixité des populations accueillies. Les données issues des dossiers verts comprenant de nombreuses classes d'âge, des regroupements ont été effectués afin de faciliter la lecture.

Situation à l'entrée

La mixité du public se reflète également dans les situations des jeunes. Le groupe «Emploi» regroupe les jeunes en CDI, en CDD, en intérim et en apprentissage. Le groupe «Formation» englobe les stagiaires (rémunérés ou non). Le groupe «Insertion» correspond aux jeunes en contrat aidé ou au chômage (avec allocations ou non). Enfin le groupe «Étude» comprend les élèves et étudiants dans l'enseignement technique ou général.

Montant des ressources

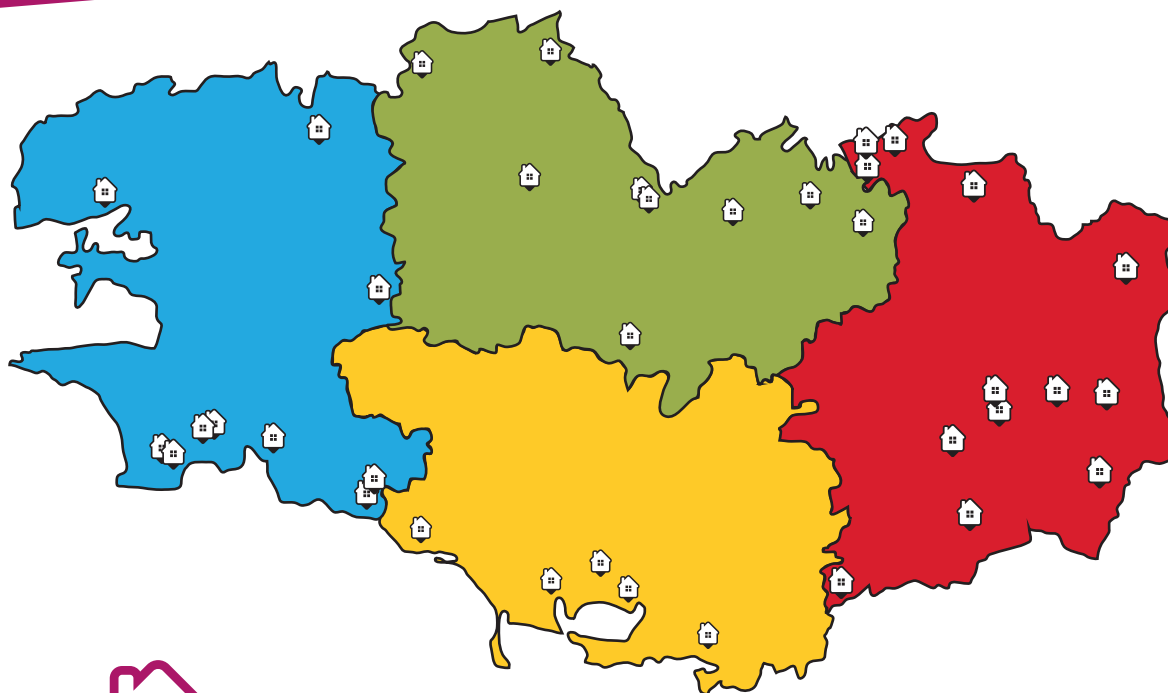
Les ressources des jeunes arrivant en résidence HJ sont généralement faibles. Une situation qui ne leur permet pas d'avoir un accès au logement privé. La durée d'occupation d'un logement en RHJ leur offre la possibilité d'affermir leur projet, de gagner en stabilité et d'améliorer leurs ressources.

Données non renseignées

Certains éléments analysés présentent parfois un taux important de données non renseignées. Ce manque de données nécessite donc de relativiser certains chiffres.

BRETAGNE

LOGEMENTS HABITAT JEUNE - NOMBRE & LOCALISATION



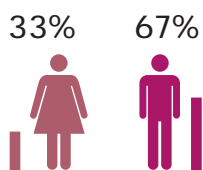
3142 

20 associations - 37 communes - 74 structures

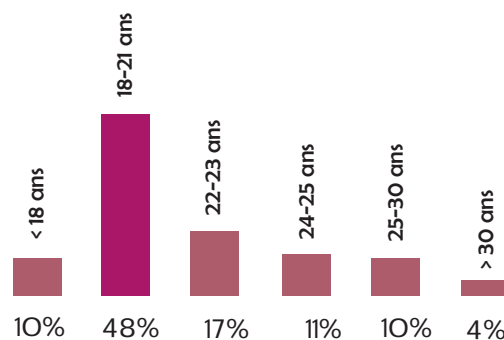
RÉSIDENTS ACCUEILLIS EN HABITAT JEUNE

EFFECTIF & GENRE

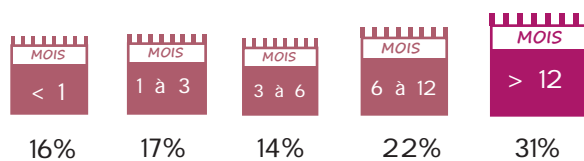
6793



ÂGE



DURÉE DE SÉJOUR

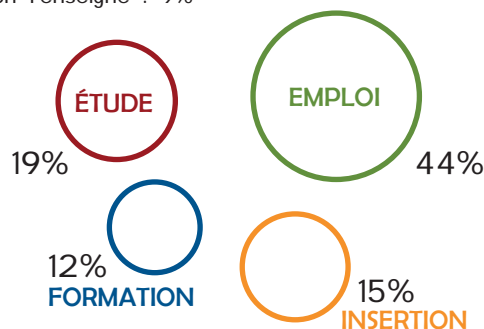


BRETAGNE

RÉSIDENTS ACCUEILLIS EN HABITAT JEUNE

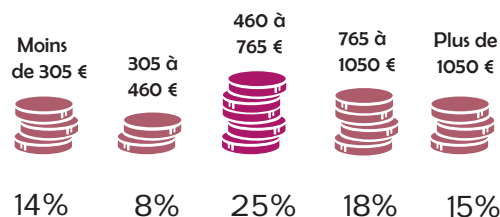
SITUATION À L'ENTRÉE

Non renseigné : 9%



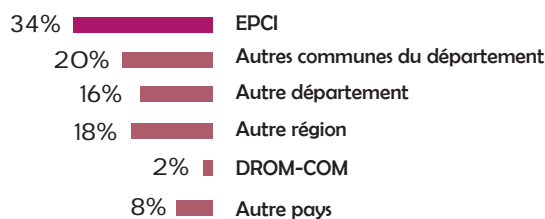
RESSOURCES MENSUELLES

Non renseigné : 20%



ORIGINE RÉSIDEN TIELLE

Non renseigné : 2%



ANALYSE GLOBALE

Les données socio-démographiques disponibles pour la Bretagne donnent une idée générale du profil des jeunes accueillis dans les résidences Habitat Jeune.

En 2019, les différentes structures ont donc accueilli environ 6800 jeunes soit quasiment 1000 de moins qu'en 2016 (7772 résidents).

Cette baisse (-12,6%) peut s'expliquer notamment par la durée de séjour moyenne qui s'allonge. En effet, en 2019, 31% des jeunes accueillis le sont pour une durée supérieure à un an contre 22% en 2016.

En terme de genre, la population est majoritairement masculine. Ce rapport 1/3 - 2/3 se retrouve également au niveau national (chiffres équivalents en 2018).

Sur la question des ressources des jeunes, deux dynamiques se dessinent.

La première concerne les très bas revenus (-305€/mois), cette catégorie de jeunes est en baisse, passant de 19% en 2016 à 14% en 2019.

La seconde concerne les jeunes ayant les plus hauts revenus (+1050€/mois). Cette part est également en baisse (2016 : 19%).

Ces différentes dynamiques font donc grimper la part des revenus «intermédiaire» (entre 460 et 765€/mensuel). On constate donc à la fois une baisse de la précarité «extrême» mais également un nivellement par le bas des revenus les plus hauts.

Cette analyse est tout de même à relativiser au vu du taux de réponse non renseignée (20%).

Concernant la situation des jeunes à l'entrée et leur origine résidentielle, les chiffres restent relativement stables.

CÔTES-D'ARMOR

LOGEMENTS HABITAT JEUNE - NOMBRE & LOCALISATION

534 

- Dinan
- Guingamp
- Lamballe
- Lannion
- Loudéac
- Paimpol
- Plancoët
- Plérin
- Saint-Brieuc

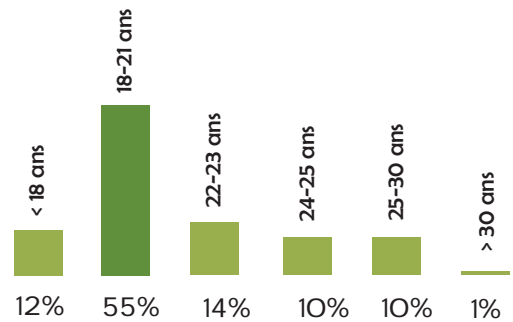


RÉSIDENTS ACCUEILLIS EN HABITAT JEUNE

EFFECTIF & GENRE

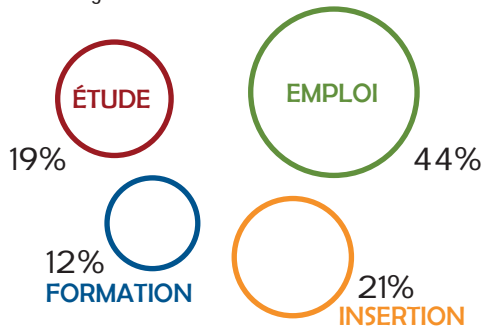


ÂGE

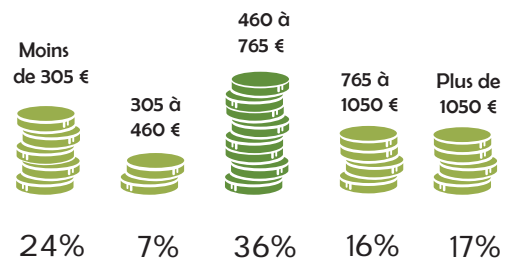


SITUATION À L'ENTRÉE

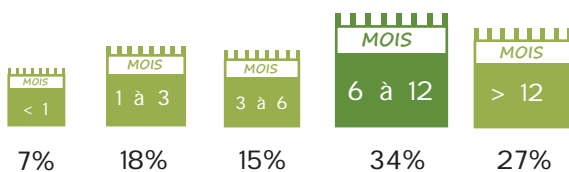
Non renseigné : 3%



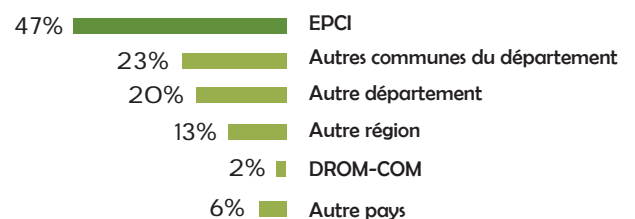
RESSOURCES MENSUELLES



DURÉE DE SÉJOUR



ORIGINE RÉSIDENTIELLE



Guingamp 72

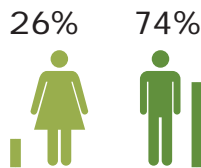


72

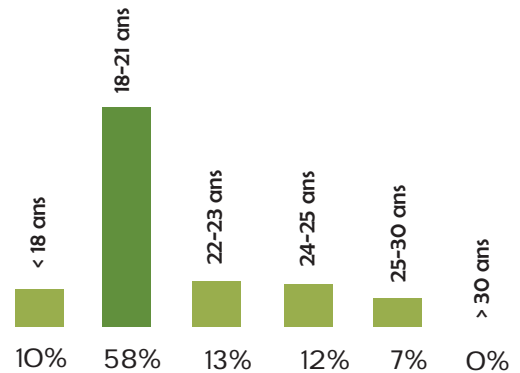
RÉSIDENTS ACCUEILLIS EN HABITAT JEUNE

EFFECTIF & GENRE

138

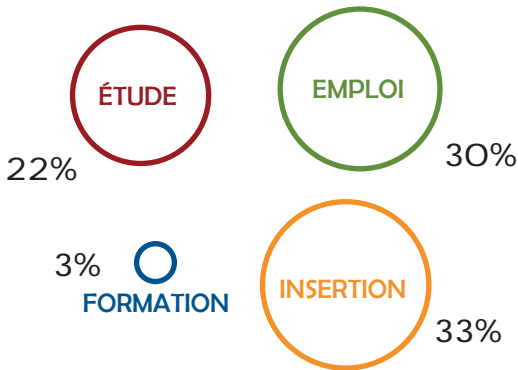


ÂGE

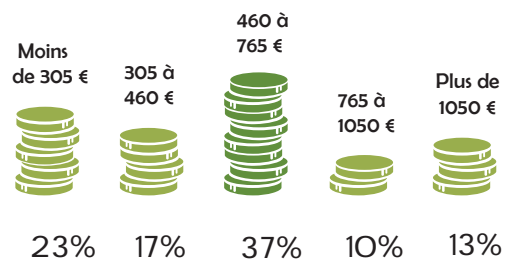


SITUATION À L'ENTRÉE

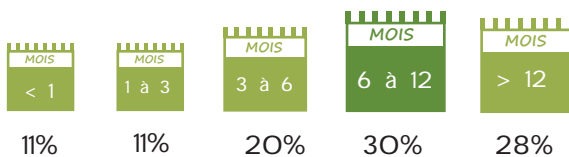
Non renseigné : 12%



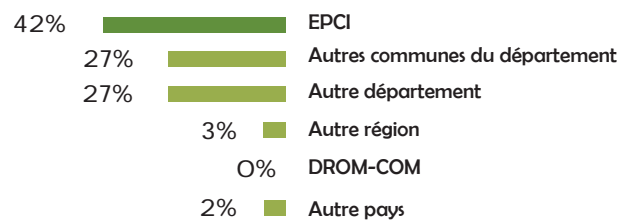
RESSOURCES MENSUELLES



DURÉE DE SÉJOUR



ORIGINE RÉSIDENTIELLE




LOGEMENTS HABITAT JEUNE - NOMBRE & LOCALISATION

299 

Saint-Brieuc 188 

Plérin 38 

Lamballe 20 

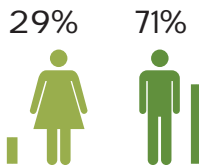
Paimpol 28 

Loudéac 25 

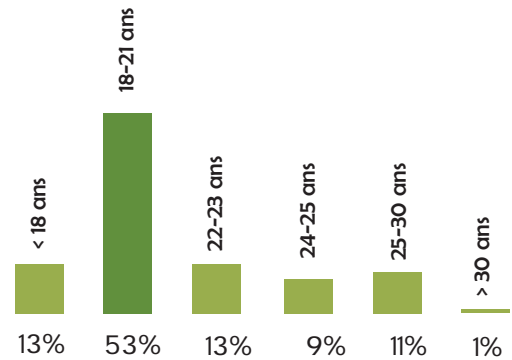
RÉSIDENTS ACCUEILLIS EN HABITAT JEUNE

EFFECTIF & GENRE

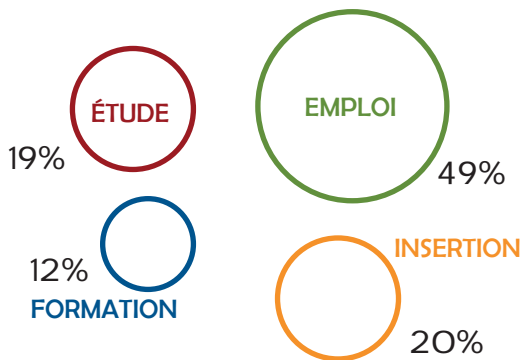
671



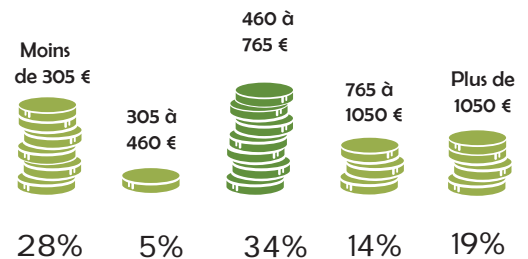
ÂGE



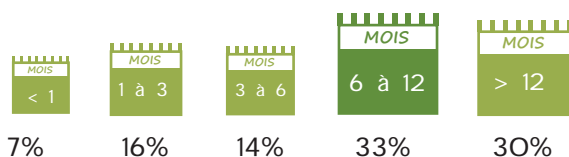
SITUATION À L'ENTRÉE



RESSOURCES MENSUELLES




DURÉE DE SÉJOUR



ORIGINE RÉSIDENTIELLE

Non renseigné : 1%



LOGEMENTS HABITAT JEUNE - NOMBRE & LOCALISATION

115



Dinan 103



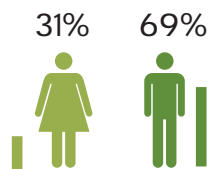
Plancoët 12



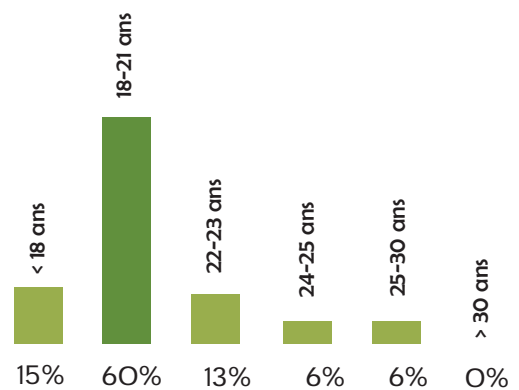
RÉSIDENTS ACCUEILLIS EN HABITAT JEUNE

EFFECTIF & GENRE

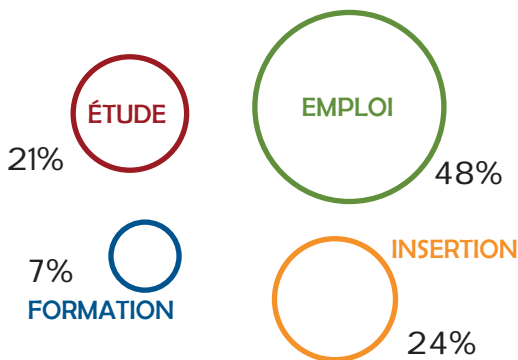
251



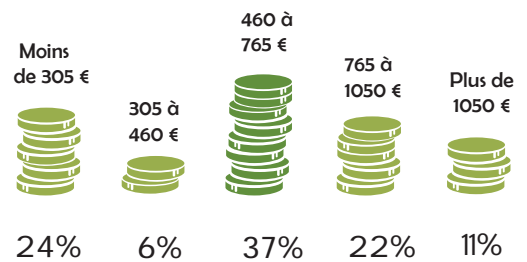
ÂGE



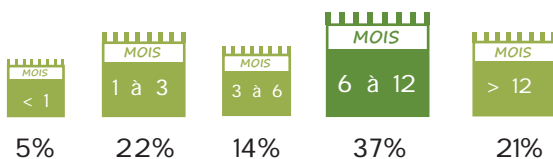
SITUATION À L'ENTRÉE



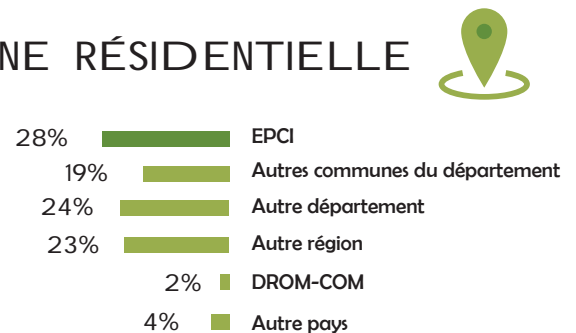
RESSOURCES MENSUELLES



DURÉE DE SÉJOUR



ORIGINE RÉSIDENTIELLE



Lannion 50

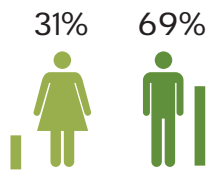


50

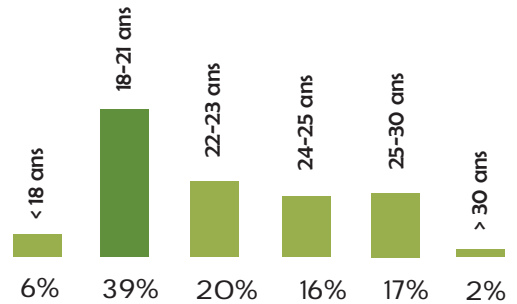
RÉSIDENTS ACCUEILLIS EN HABITAT JEUNE

EFFECTIF & GENRE

119

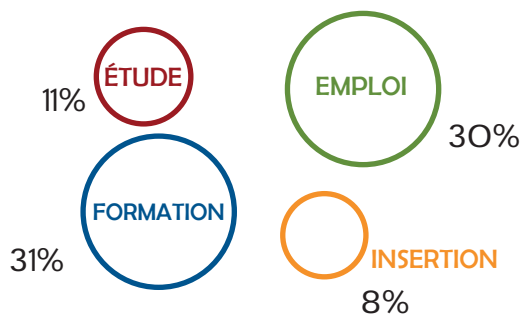


ÂGE

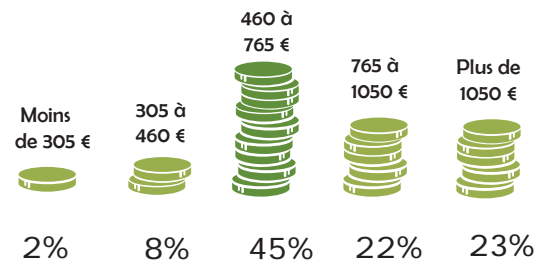


SITUATION À L'ENTRÉE

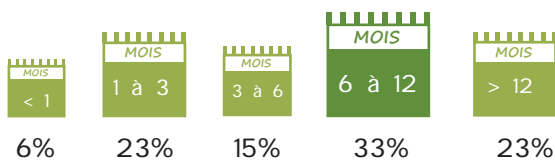
Non renseigné : 20%



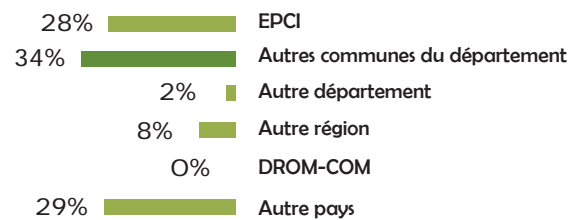
RESSOURCES MENSUELLES



DURÉE DE SÉJOUR



ORIGINE RÉSIDENTIELLE



FINISTÈRE

LOGEMENTS HABITAT JEUNE - NOMBRE & LOCALISATION

701




Brest
Carhaix
Concarneau
Ergué-Gabéric
Moëlan-sur-Mer
Morlaix
Ploneour-Lanvern
Pont l'Abbé
Quimper
Quimperlé

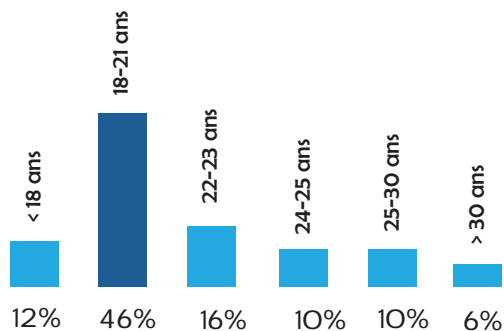


RÉSIDENTS ACCUEILLIS EN HABITAT JEUNE

EFFECTIF & GENRE

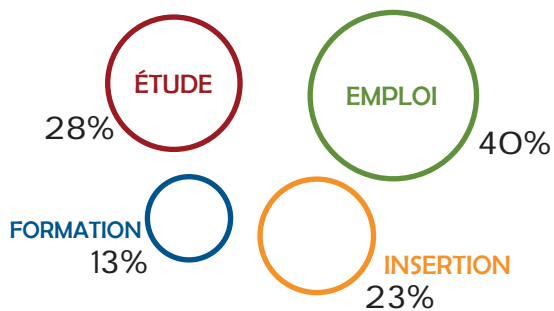


ÂGE




SITUATION À L'ENTRÉE

Non renseigné : 7%

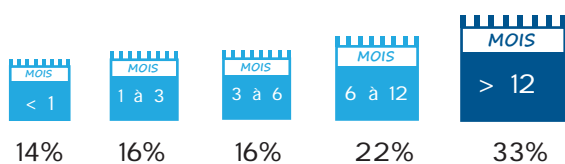


RESSOURCES MENSUELLES

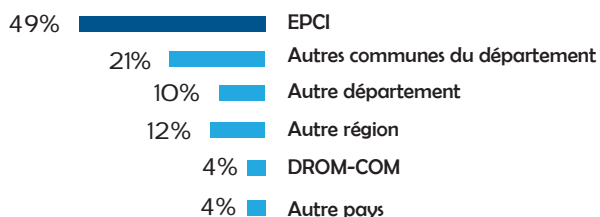
Non renseigné : 14%



DURÉE DE SÉJOUR



ORIGINE RÉSIDENTIELLE



LOGEMENTS HABITAT JEUNE - NOMBRE & LOCALISATION

178



Brest 134



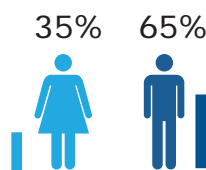
Carhaix 44



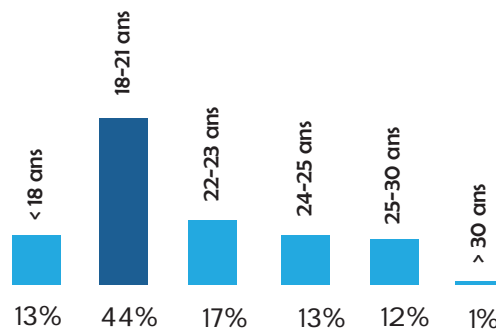
RÉSIDENTS ACCUEILLIS EN HABITAT JEUNE

EFFECTIF & GENRE

413

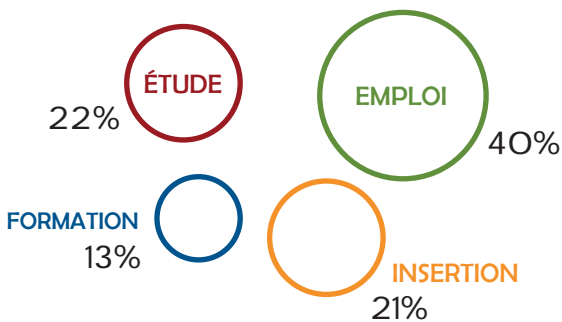


ÂGE




SITUATION À L'ENTRÉE

Non renseigné : 3%

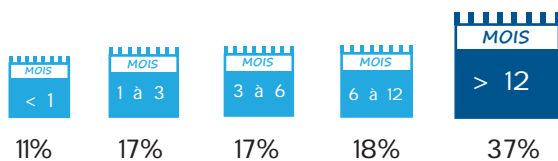


RESSOURCES MENSUELLES

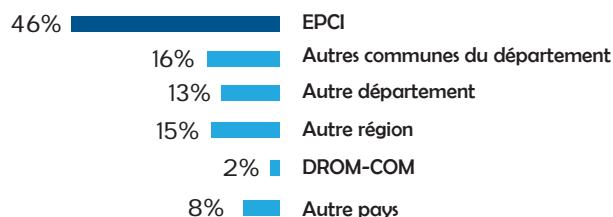
Non renseigné : 4%



DURÉE DE SÉJOUR



ORIGINE RÉSIDENTIELLE



Morlaix 81



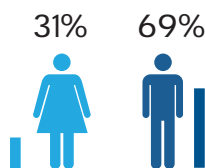
81



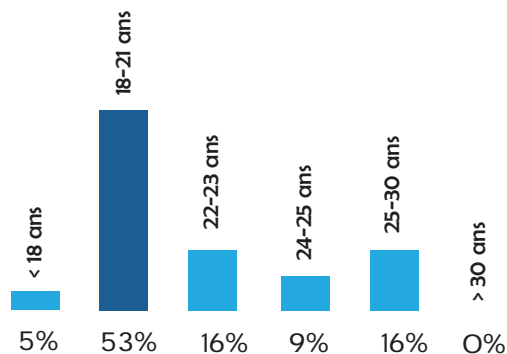
RÉSIDENTS ACCUEILLIS EN HABITAT JEUNE

EFFECTIF & GENRE

153

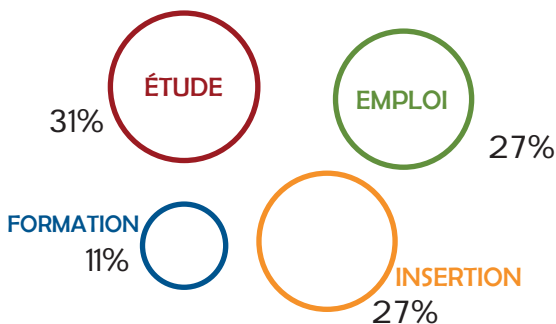


ÂGE




SITUATION À L'ENTRÉE

Non renseigné : 5%




RESSOURCES MENSUELLES

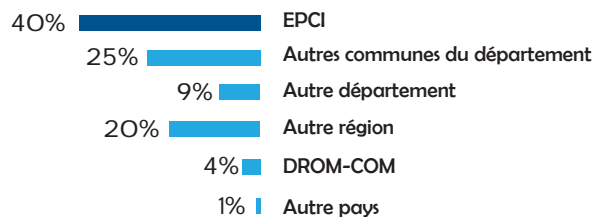
Non renseigné : 13%



DURÉE DE SÉJOUR



ORIGINE RÉSIDENTIELLE



Quimper 130

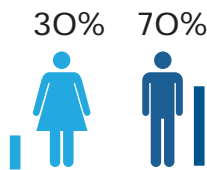


130

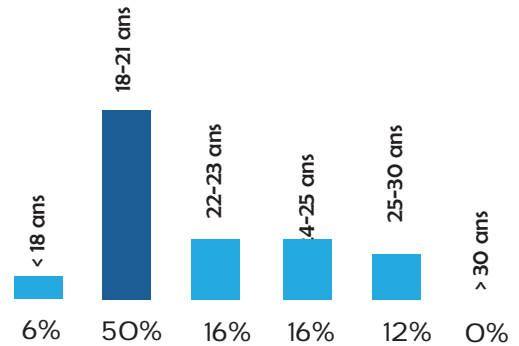
RÉSIDENTS ACCUEILLIS EN HABITAT JEUNE

EFFECTIF & GENRE

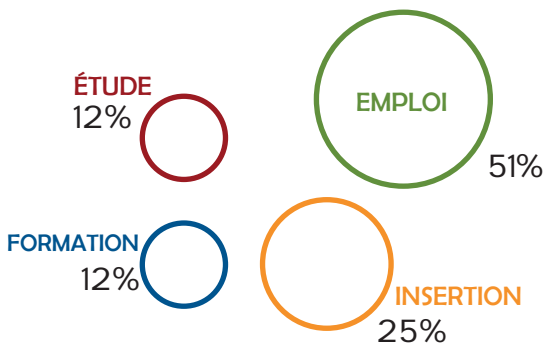
288




ÂGE



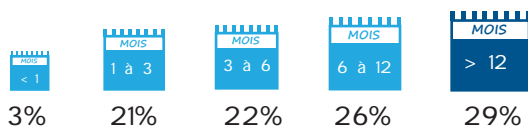
SITUATION À L'ENTRÉE



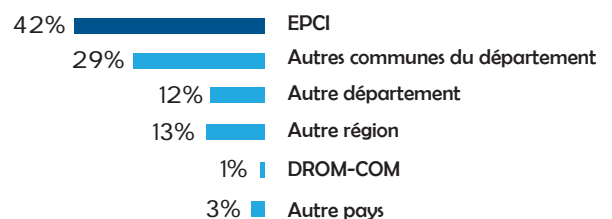
RESSOURCES MENSUELLES



DURÉE DE SÉJOUR



ORIGINE RÉSIDENTIELLE



LOGEMENTS HABITAT JEUNE - NOMBRE & LOCALISATION

121



Quimper 70



Ploneour-Lanvern 12



Ergué-Gabéric 12



Pont l'Abbé 6



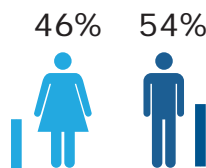
Concarneau 21



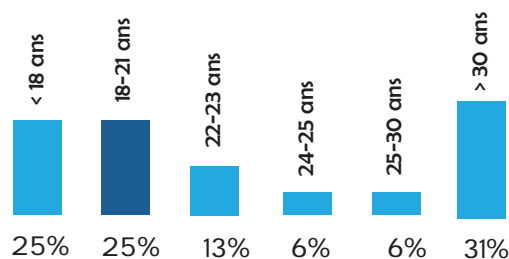
RÉSIDENTS ACCUEILLIS EN HABITAT JEUNE

EFFECTIF & GENRE

301



ÂGE



SITUATION À L'ENTRÉE

Non renseigné : 13%

ÉTUDE 6%


EMPLOI 39%

FORMATION 7%

INSERTION 19%

RESSOURCES MENSUELLES

Non renseigné : 43%



DURÉE DE SÉJOUR

< 1 MOIS 19%

1 à 3 MOIS 11%

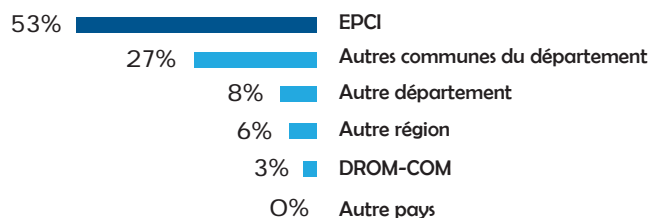
3 à 6 MOIS 14%

6 à 12 MOIS 25%

> 12 MOIS 31%

ORIGINE RÉSIDENTIELLE

Non renseigné : 2%



Brest 163



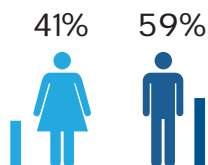
163



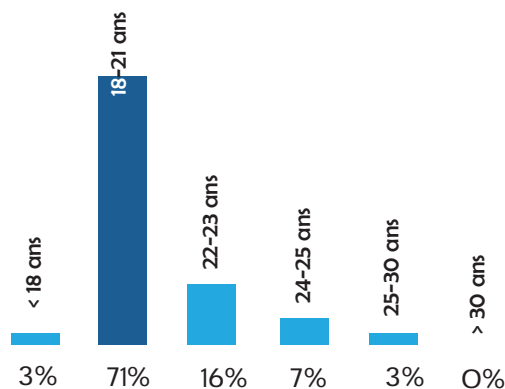
RÉSIDENTS ACCUEILLIS EN HABITAT JEUNE

EFFECTIF & GENRE

320

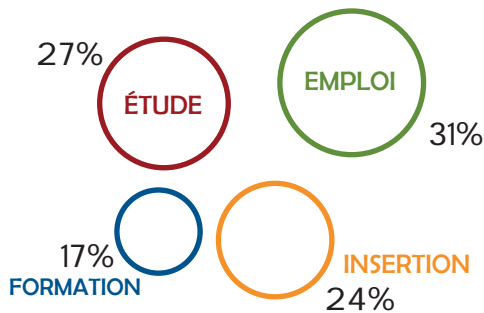


ÂGE




SITUATION À L'ENTRÉE

Non renseigné : 1%

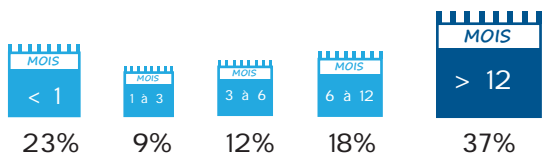


RESSOURCES MENSUELLES

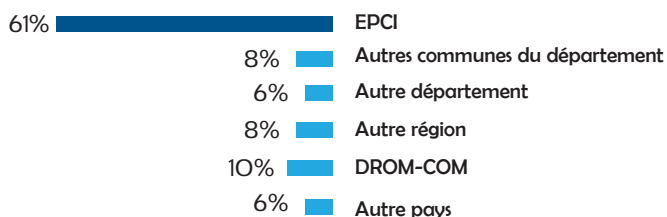
Non renseigné : 22%



DURÉE DE SÉJOUR



ORIGINE RÉSIDENTIELLE



LOGEMENTS HABITAT JEUNE - NOMBRE & LOCALISATION

28



Quimperlé 23



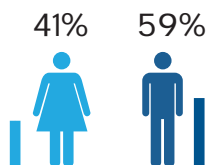
Moëlan-sur-Mer 5



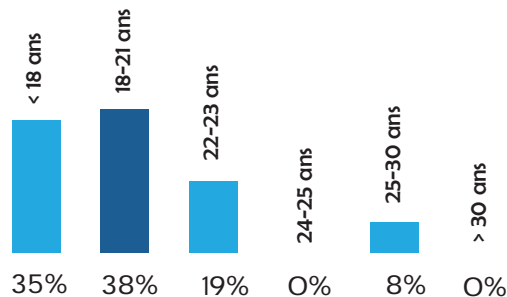
RÉSIDENTS ACCUEILLIS EN HABITAT JEUNE

EFFECTIF & GENRE

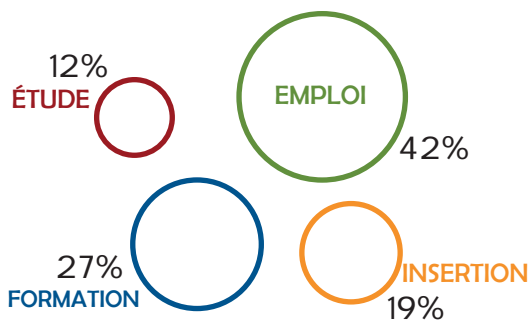
54




ÂGE



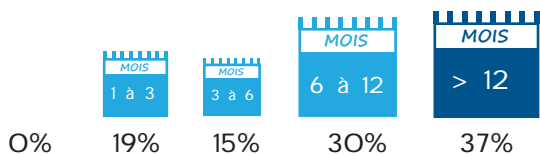
SITUATION À L'ENTRÉE



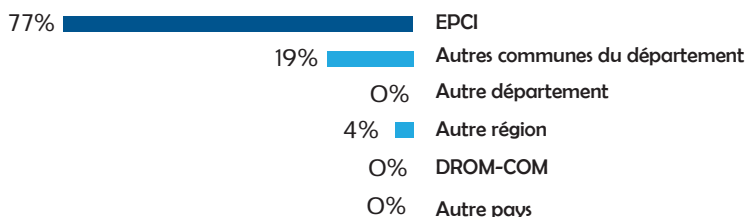
RESSOURCES MENSUELLES



DURÉE DE SÉJOUR



ORIGINE RÉSIDENTIELLE

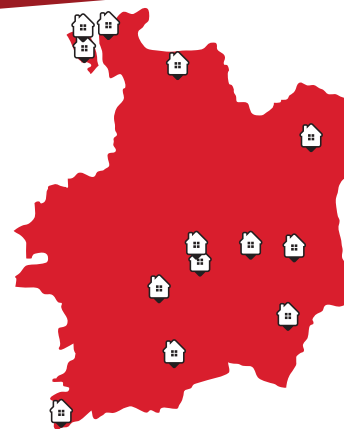


ILLE-ET-VILAINE

LOGEMENTS HABITAT JEUNE - NOMBRE & LOCALISATION


1324 

- Bain-de-Bretagne
- Châteaubourg
- Dinard
- Dol-de-Bretagne
- Fougères
- Guichen
- La Guerche-de-Bretagne
- Noyal-Châtillon
- Pleurtuit
- Redon
- Rennes
- Saint-Malo
- Vitré

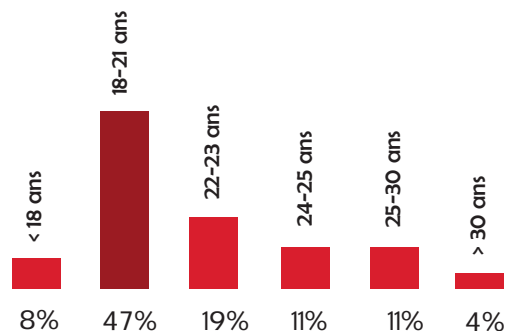


RÉSIDENTS ACCUEILLIS EN HABITAT JEUNE

EFFECTIF & GENRE

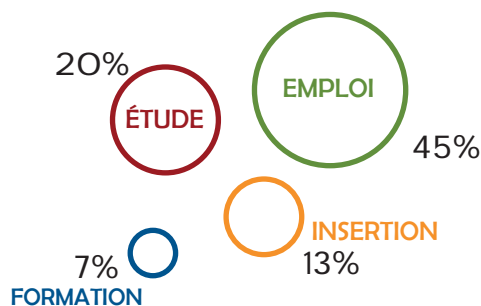


ÂGE




SITUATION À L'ENTRÉE

Non renseigné : 15%

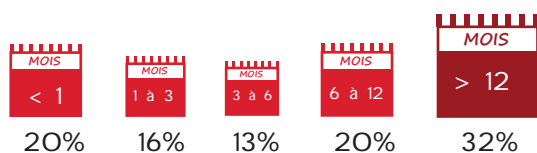


RESSOURCES MENSUELLES

Non renseigné : 34%

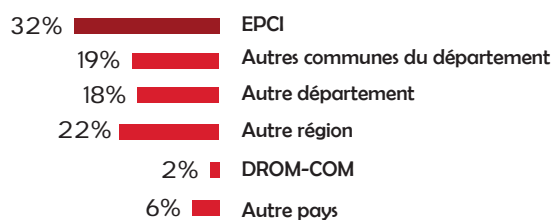


DURÉE DE SÉJOUR



ORIGINE RÉSIDENTIELLE

Non renseigné : 3%



LES AMITIÉS SOCIALES

RENNES

LOGEMENTS HABITAT JEUNE - NOMBRE & LOCALISATION

603 

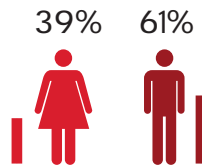
Rennes 591 

Noyal-Châtillon 12 

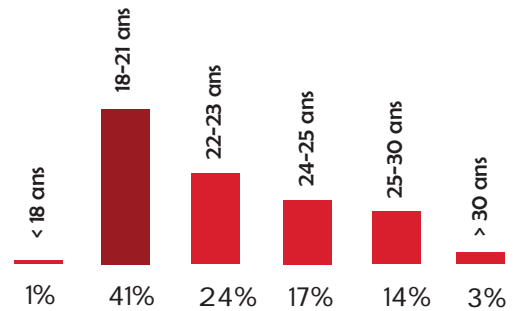
RÉSIDENTS ACCUEILLIS EN HABITAT JEUNE

EFFECTIF & GENRE

948

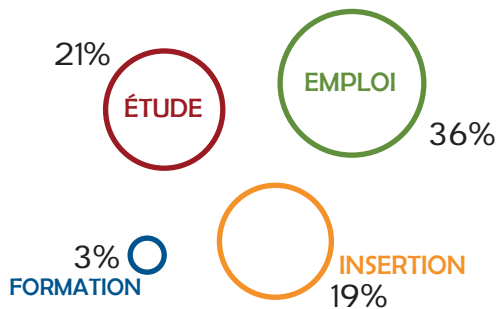


ÂGE




SITUATION À L'ENTRÉE

Non renseigné : 22%

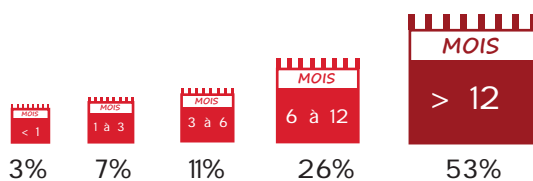


RESSOURCES MENSUELLES

Non renseigné : 75% - Suite à un changement de logiciel de gestion dans l'année, quelques données ont été perdues. Les chiffres présentés sont donc d'une fiabilité toute relative.

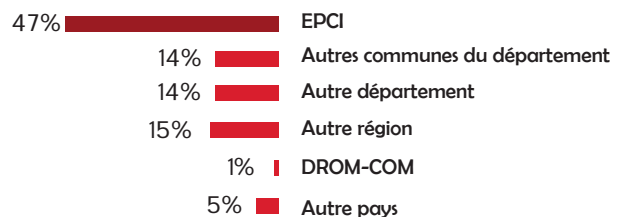


DURÉE DE SÉJOUR



ORIGINE RÉSIDENTIELLE

Non renseigné : 5%



LOGEMENTS HABITAT JEUNE - NOMBRE & LOCALISATION

159



Redon 137



Bain-de-Bretagne 10



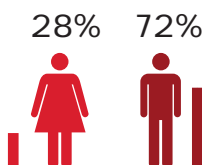
Guichen 12



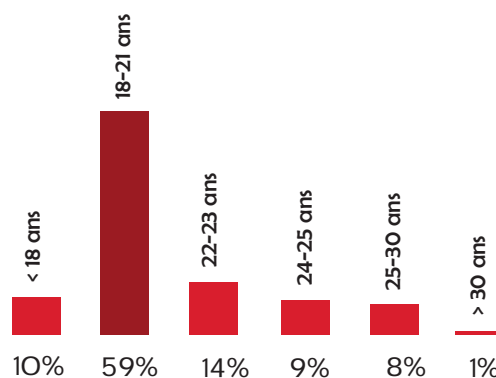
RÉSIDENTS ACCUEILLIS EN HABITAT JEUNE

EFFECTIF & GENRE

351

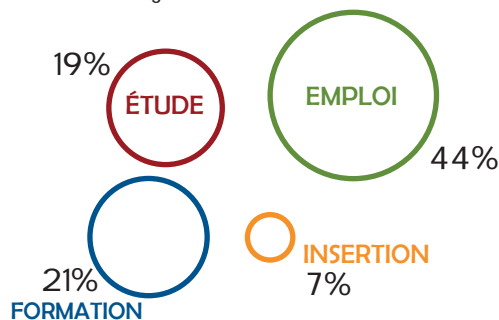


ÂGE




SITUATION À L'ENTRÉE

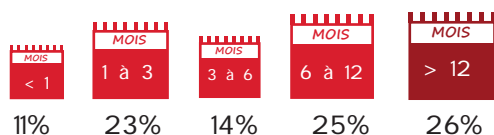
Non renseigné : 10%



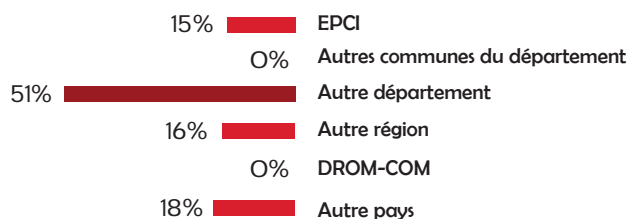
RESSOURCES MENSUELLES



DURÉE DE SÉJOUR



ORIGINE RÉSIDENTIELLE



Fougères 148



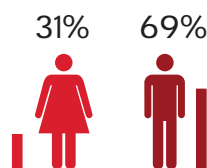
148



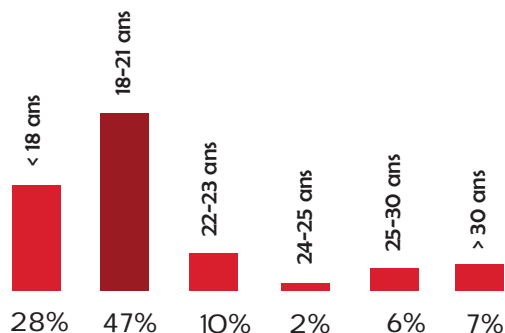
RÉSIDENTS ACCUEILLIS EN HABITAT JEUNE

EFFECTIF & GENRE

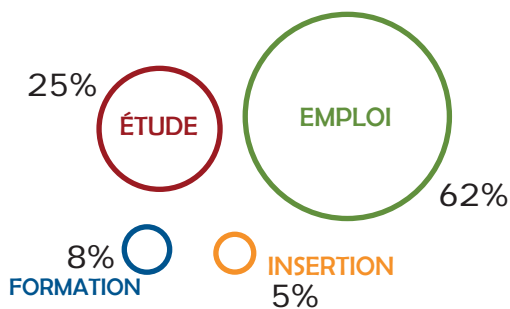
357




ÂGE



SITUATION À L'ENTRÉE



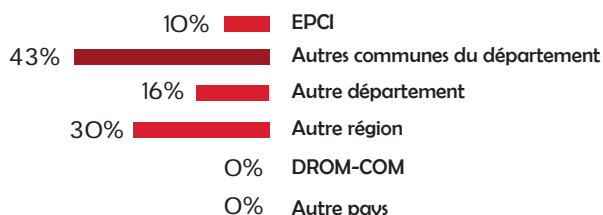
RESSOURCES MENSUELLES



DURÉE DE SÉJOUR

Données indisponibles suite à un changement de logiciel de gestion locative dans l'année.

ORIGINE RÉSIDENTIELLE



SAINT-JOSEPH DE PRÉVILLE

RENNES

LOGEMENTS HABITAT JEUNE - NOMBRE & LOCALISATION

Rennes 109



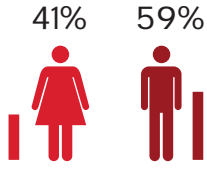
109



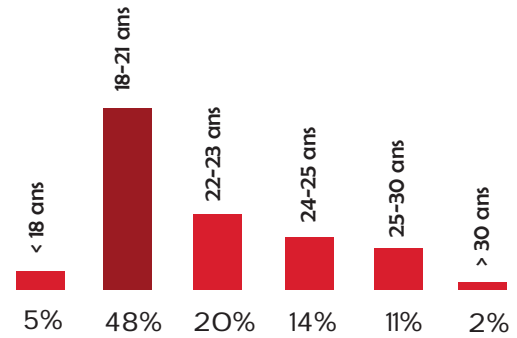
RÉSIDENTS ACCUEILLIS EN HABITAT JEUNE

EFFECTIF & GENRE

243

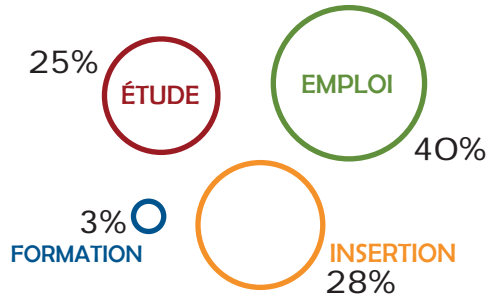


ÂGE

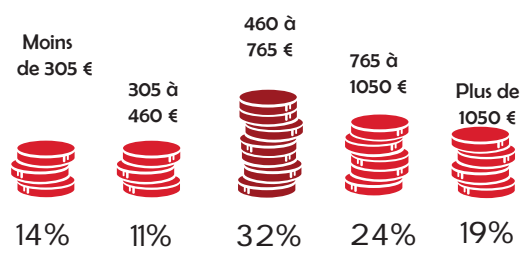


SITUATION À L'ENTRÉE

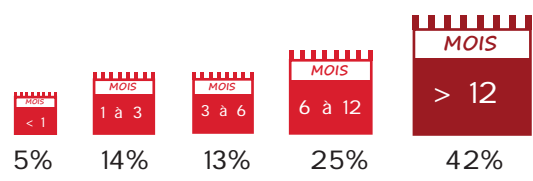
Non renseigné : 4%



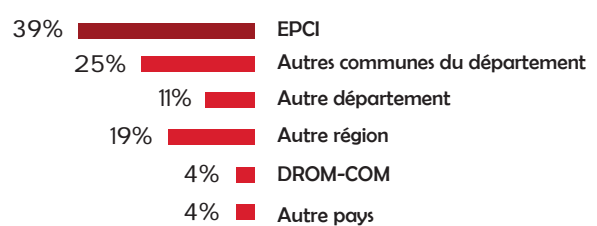
RESSOURCES MENSUELLES



DURÉE DE SÉJOUR



ORIGINE RÉSIDENTIELLE



TREPLIN

VITRÉ

LOGEMENTS HABITAT JEUNE - NOMBRE & LOCALISATION

101



Vitré 98



La Guerche-de-Bretagne 1



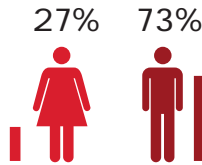
Châteaubourg 2



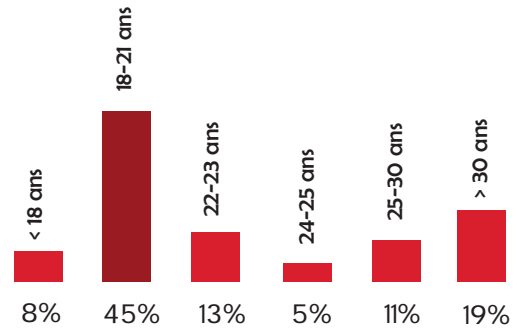
RÉSIDENTS ACCUEILLIS EN HABITAT JEUNE

EFFECTIF & GENRE

298

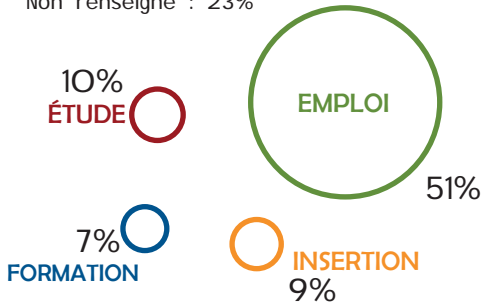


ÂGE

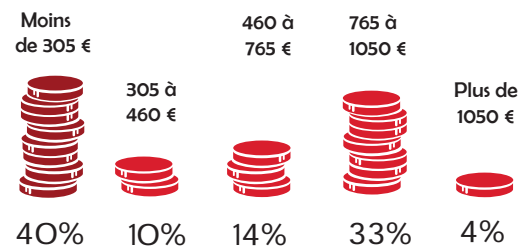


SITUATION À L'ENTRÉE

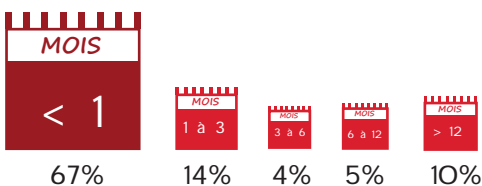
Non renseigné : 23%



RESSOURCES MENSUELLES

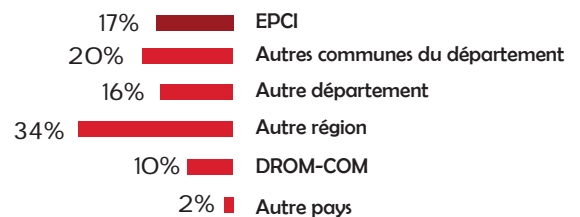


DURÉE DE SÉJOUR



ORIGINE RÉSIDENTIELLE

Non renseigné : 2%



LOGEMENTS HABITAT JEUNE - NOMBRE & LOCALISATION

183



Saint-Malo 134

Dol-de-Bretagne 12

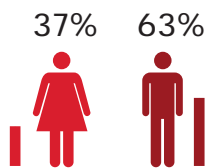
Pleurtuit 15

Dinard 22

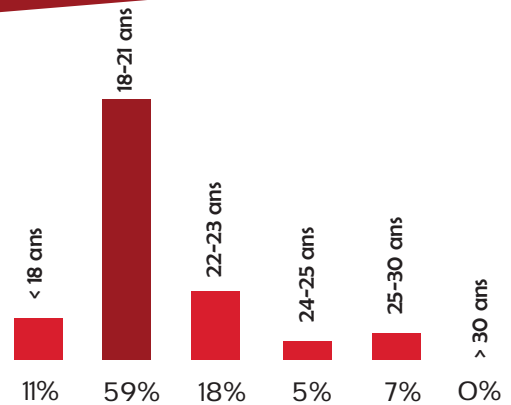
RÉSIDENTS ACCUEILLIS EN HABITAT JEUNE

EFFECTIF & GENRE

486

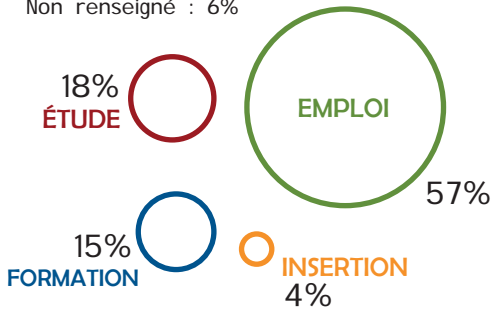


ÂGE

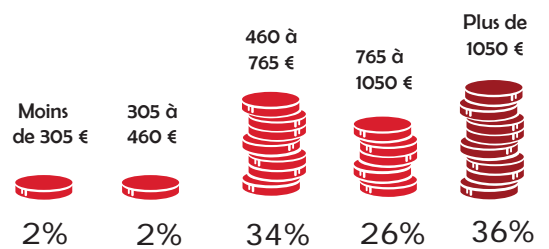


SITUATION À L'ENTRÉE

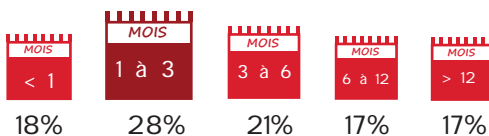
Non renseigné : 6%



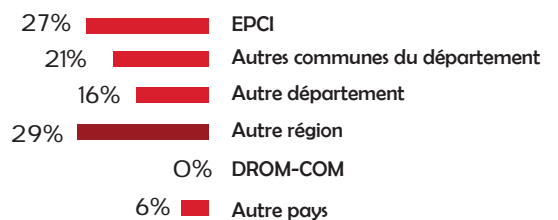
RESSOURCES MENSUELLES



DURÉE DE SÉJOUR



ORIGINE RÉSIDENTIELLE



MORBIHAN

LOGEMENTS HABITAT JEUNE - NOMBRE & LOCALISATION

583



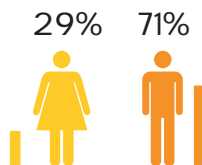
Auray
Grand-Champ
Lorient
Muzillac
Vannes



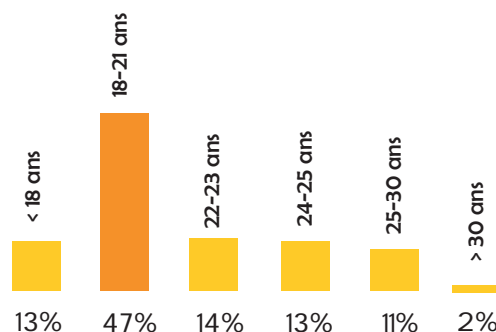
RÉSIDENTS ACCUEILLIS EN HABITAT JEUNE

EFFECTIF & GENRE

1402

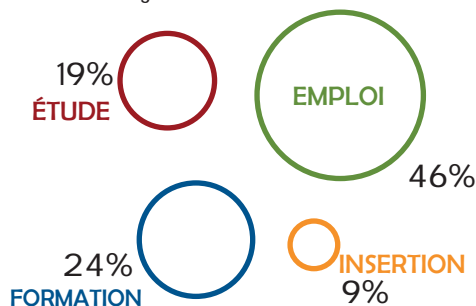


ÂGE

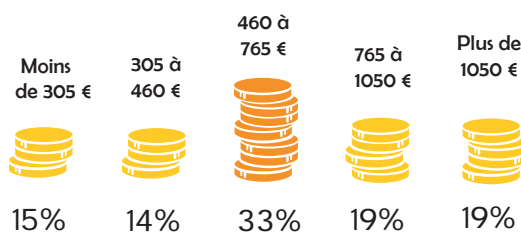


SITUATION À L'ENTRÉE

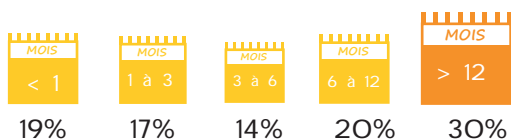
Non renseigné : 1%



RESSOURCES MENSUELLES




DURÉE DE SÉJOUR



ORIGINE RÉSIDENTIELLE

Non renseigné : 1%



LOGEMENTS HABITAT JEUNE - NOMBRE & LOCALISATION

367



Lorient 307



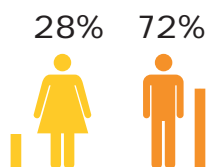
Auray 60



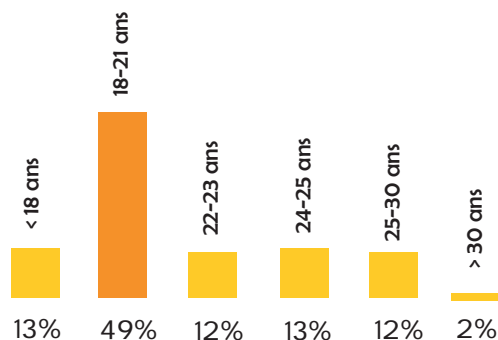
RÉSIDENTS ACCUEILLIS EN HABITAT JEUNE

EFFECTIF & GENRE

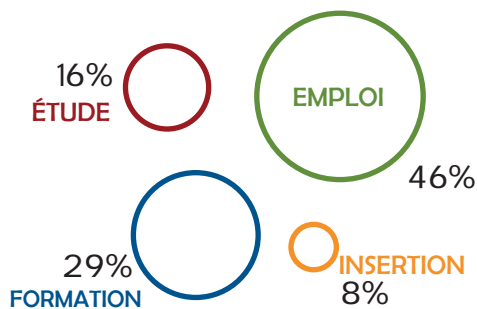
935




ÂGE



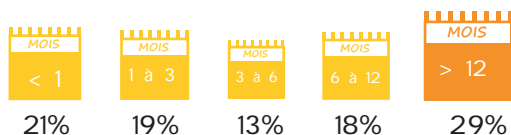
SITUATION À L'ENTRÉE




RESSOURCES MENSUELLES



DURÉE DE SÉJOUR



ORIGINE RÉSIDENTIELLE



LOGEMENTS HABITAT JEUNE - NOMBRE & LOCALISATION

97



Vannes 91



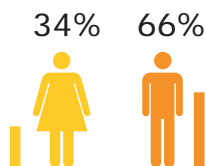
Muzillac 6



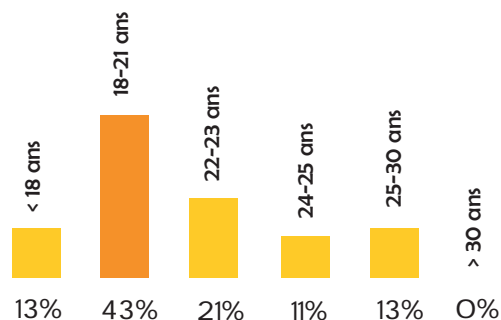
RÉSIDENTS ACCUEILLIS EN HABITAT JEUNE

EFFECTIF & GENRE

163

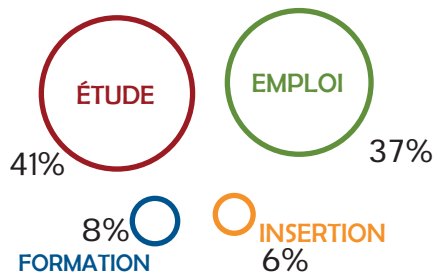


ÂGE

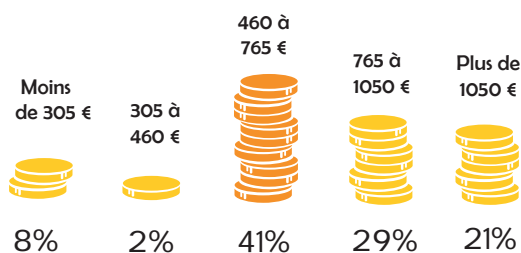


SITUATION À L'ENTRÉE

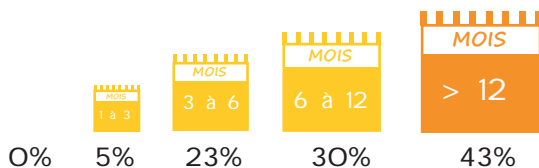
Non renseigné : 8%



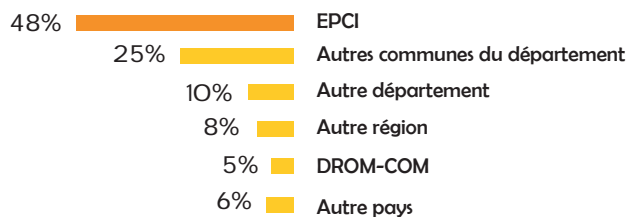
RESSOURCES MENSUELLES



DURÉE DE SÉJOUR



ORIGINE RÉSIDENTIELLE



Vannes 67



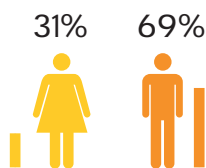
67



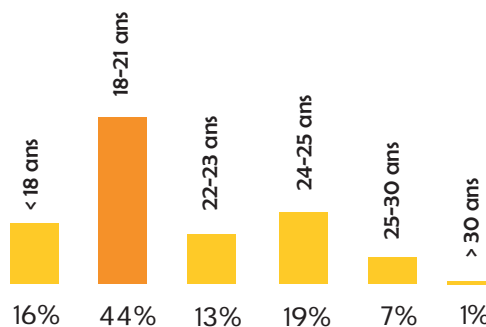
RÉSIDENTS ACCUEILLIS EN HABITAT JEUNE

EFFECTIF & GENRE

199

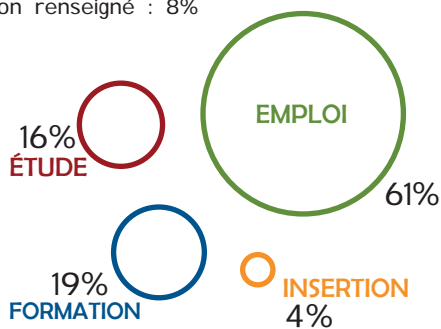


ÂGE




SITUATION À L'ENTRÉE

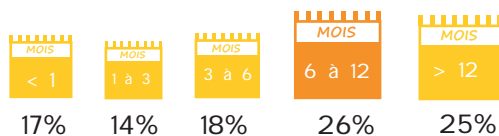
Non renseigné : 8%



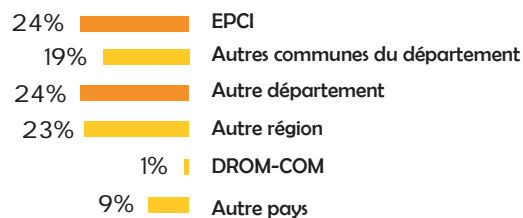
RESSOURCES MENSUELLES



DURÉE DE SÉJOUR




ORIGINE RÉSIDENTIELLE



ESCALE JEUNES MADAME MOLÉ VANNES

LOGEMENTS HABITAT JEUNE - NOMBRE & LOCALISATION

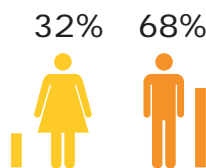
51



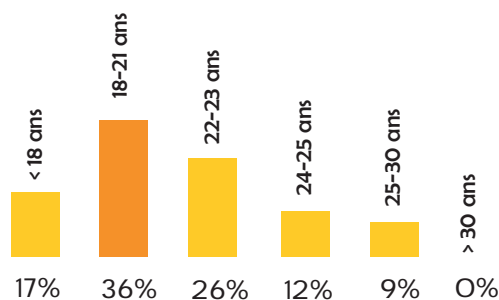
RÉSIDENTS ACCUEILLIS EN HABITAT JEUNE

EFFECTIF & GENRE

105

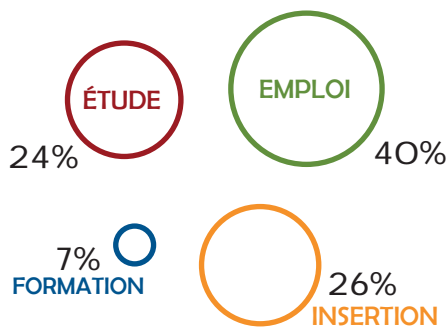


ÂGE

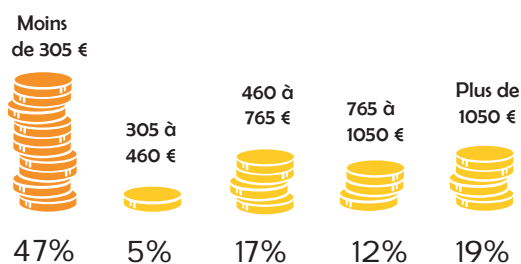


SITUATION À L'ENTRÉE

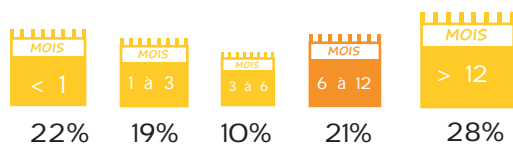
Non renseigné : 3%



RESSOURCES MENSUELLES

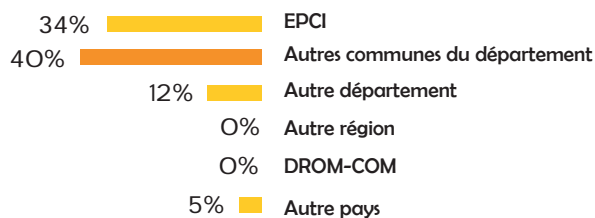


DURÉE DE SÉJOUR



ORIGINE RÉSIDENTIELLE

Non renseigné : 9%



Un projet
Une Union

Des partenaires financeurs

